

**LBRIS**

We know  
books




# SCĂDEREA

clasa PREGĂTITOARE




We know  
Scrie numerele care lipsesc.

Scrie câte puncte ai adunat:



Ai peste 80?  
Lipește steluța pe diplomă.



0	1	2	3	4	5
				10	



0					
6	7	8	9	10	




0	1	2	3		
				10	



0	1			4	5
		8	9		

Scrierea numerelor de la 0 la 20

 = 25 puncte

Scrie câte puncte ai adunat:



Ai peste 80?

Lipește steluța pe diplomă.

1

0	1				
			9	10	

2


10		12		14	
16		18		20	

3

0	1	2	3	4	5	6	7			
11	12	13	14			17	18			

4

			3	4	5				9	10
11				15	16	17				

 = 25 puncte



Scrie numerele care lipsesc.

Scrie câte puncte ai adunat:



1

10	11				
				20	

2

0	1	2	3	4	5	6				
				15	16	17	18	19	20	

3

5				8	9	
			13	14	15	

4

10	11				
	17				20

5

0				4	5			8		
11				15				19	20	

Scrierea numerelor de la 0 la 31



= 20 puncte



# **ADUNAREA**

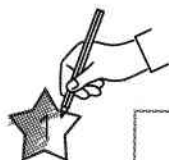
**clasa PREGĂTITOARE**

Câte puncte sunt în fiecare casetă? Trasează numerele în căsuțe.

Scrie câte puncte ai adunat.



Ai peste 80?  
Lipește steluța pe diplomă.




●	●●	●●●	●●●●	●●●●●
1	2	3	4	5

2

●●●●● ●	●●●●● ●●	●●●●● ●●●	●●●●● ●●●●	●●●●● ●●●●●
6	7	8	9	10

Scrierea numerelor de la 0 la 10

 = 50 puncte

Scrie câte puncte ai adunat:



Ai peste 80?  
Lipește steluța pe diplomă.









1

0	1	2	3	4	5	6	7	8	9	10

2. Citește numerele din căsuțe și desenează tot atâtea puncte în casete.

1


0	1	2	3	4

2

5	6	7	8	9

3


3	6	10	2	5



**LEXICPro**

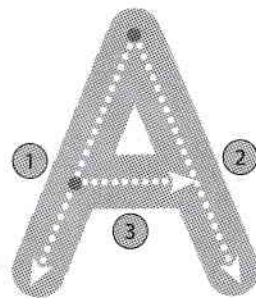
# **ALFABETUL ȘI PREGĂTIREA PENTRU SCRIS**

**clasa pregătitoare**



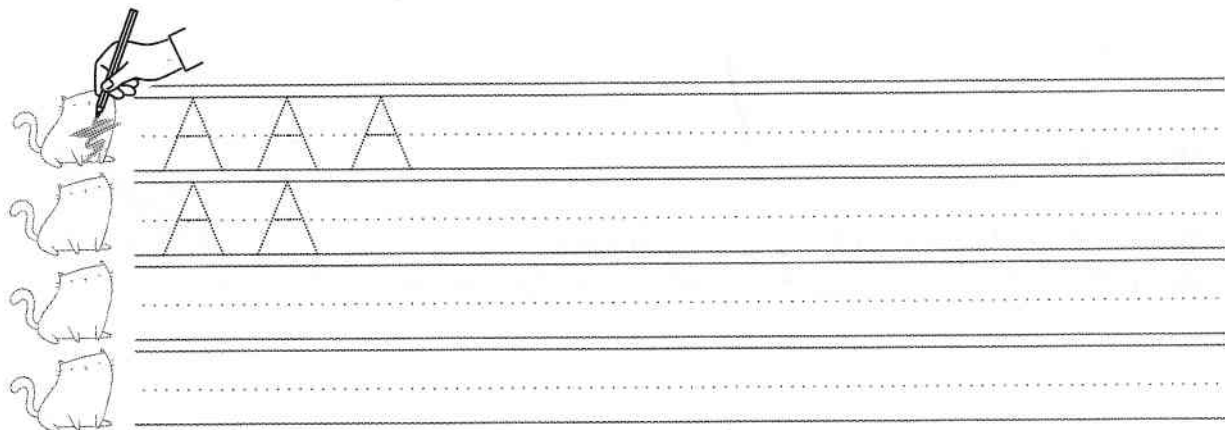
We know books

# Litera A




Ai peste 80?  
Lipește steluța pe diplomă.


Trasează litera „A”, apoi completează rândurile.



Colorează numai literele. Scrie în căsuță ce literă ai descoperit.



= 20 puncte




# Literele Ă și Â

Scrie câte puncte ai adunat:





Ai peste 80?  
Lipește steluța pe diplomă.

Trasează literele „Ă” și „Â”, apoi completează rândurile.

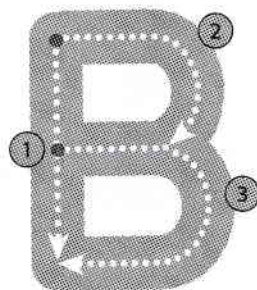


Colorează cu roșu elementele ale căror denumiri conțin „A”,  
cu verde pe cele care conțin „Ă” și cu galben pe cele care  
conțin „Â”.




 = 20 puncte

# Litera B


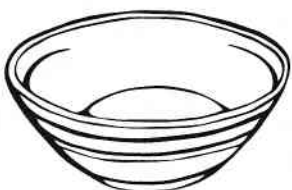




Trasează litera „B”, apoi completează rândurile.



Handwriting practice lines consisting of four rows of three horizontal lines each. The first row contains three dotted uppercase 'B's for tracing. The second row contains two dotted uppercase 'B's for tracing. The remaining two rows are blank for independent practice.

Colorează elementele ale căror denumiri încep cu „B”.



= 20 puncte

LBRIS


We know  
books



Gata de școală!



Citire și înțelegere  
a textului




- 4 Sunete inițiale
- 5 Sunete inițiale
- 6 Sunete finale
- 7 Despărțire în silabe
- 8 Citirea cuvintelor scurte
- 9 Despărțire în silabe
- 10 Rime
- 11 Asocieri logice
- 12 Sinonime
- 13 Antonime
- 14 Povestire după imagini
- 15 Povestire după imagini
- 16 Înțelegerea textului
- 17 Înțelegerea textului
- 18 Înțelegerea textului
- 19 Înțelegerea textului
- 20 Omonime
- 21 Citire și predicție
- 22 Secvențiere
- 23 Secvențiere
- 24 Citire și înțelegere
- 25 Citire și înțelegere
- 26 Clasificarea termenilor
- 27 Clasificarea termenilor
- 28 Secvențiere
- 29 Citire și înțelegere
- 30 Citire și înțelegere
- 31 Citire și înțelegere
- 32 Soluții

# Aceleași inițiale

Sunete  
inițiale

Unește imaginile ale căror denumiri încep cu aceeași literă. Dacă îți este mai ușor, scrie mai întâi inițialele în dreptul imaginilor.



# Ceva cu F

Sunete  
inițiale

Încercuiește toate elementele a căror denumire  
începe cu sunetul F.



LBRIS

We know  
books

  
gama®

Gata de școală!




Științe și explorarea  
mediului




- 4 Sistemul Solar
- 5 Planeta Pământ
- 6 Continentele
- 7 Succesiunea anotimpurilor
- 8 Vremea
- 9 Fenomene ale naturii
- 10 Medii de viață
- 11 Zone geografice
- 12 Păsări
- 13 Insecte
- 14 Animale din pădure
- 15 Animale de la poli
- 16 Ciuperci
- 17 Părțile plantei
- 18 Cicluri de viață
- 19 Cicluri de viață
- 20 Cicluri de viață
- 21 Cicluri de viață
- 22 Creșterea plantei
- 23 Vârstele omului
- 24 Vârstele omului
- 25 Părțile plantei
- 26 Frunza
- 27 Floarea
- 28 Fructul
- 29 Circuitul apei în natură
- 30 Stările materiei
- 31 Reciclare
- 32 Soluții



Iată Sistemul nostru Solar! Citește numele planetelor. Cum se numește a treia planetă de la Soare?



Găsești 5 diferențe între cele două imagini?  
 Încercuiește-le!



# Apă și uscat

Planeta  
Pământ

Pământul este planeta pe care trăim!  
Colorează uscatul cu maro și apa cu albastru.



LBRIS

We know  
books



Povești de Loredana Balducci

# Pisicuța , PUFI

Ilustrații de Morena Forza


Traducerea din limba italiană de Ilinca Danciu

# LIBRIS

We know  
books



PUFI DOARME TOATĂ ZIUA. ARE UN COȘULEȚ CONFORTABIL DOAR AL EI, APROAPE DE FEREASTRA BALCONULUI, ÎNSĂ EA PREFERĂ SĂ DOARMĂ ÎN ALTE LOCURI. ACUM, DE EXEMPLU, STĂ CUIBĂRITĂ PE BIROU, PESTE UN TEANC DE HÂRTII. PUFII ȘTIE CĂ NU AR TREBUI SĂ DOARMĂ ACOLO!





# LEBDIS

We know  
books

CÂND MAMA INTRĂ ÎN CAMERĂ ȘI O  
VEDE, STRIGĂ:

— PUFU, FUGI DE-AICI! AM O MULȚIME  
DE TREABĂ!

EA SARE DE PE BIROU, LĂSÂND NIȘTE FOI  
SĂ CADĂ PE PODEA, ȘI RĂSPUNDE:

— MIAU!





ÎN LIMBA PISICILOR, ASTA ÎNSEAMNĂ:  
„NU-ȚI FACE GRIJI, TOTUL VA FI BINE”. DAR  
MAMA NU ÎNȚELEGE LIMBA PISICILOR, AȘA  
CĂ O MÂNGÂIE UȘOR PE CAP ȘI O SCOATE  
DIN CAMERĂ.